

## Ghid de inregistrare online CATALOG MASURI DE PREVENIRE 2009 - 2014

### Pasii de inregistrare:

#### PASUL 1:

Pentru inregistrarea online a masurilor de prevenire implementate se acceseaza pagina de internet: [www.prevenireambalaje.ro](http://www.prevenireambalaje.ro), fereastra "Acasa", sectiunea "Catalog Masuri de Prevenire 2009-2014", sau sectiunea "Masuri prevenire" sau submeniul "Masuri de prevenire" si se deschide formularul de inregistrare online a masurilor de prevenire implementate.

Formularul de inregistrare online este public iar accesarea acestuia nu necesita username sau parola, ci doar introducerea obligatorie a urmatoarelor date: denumire operator economic, categorie produs, nume produs, actiunea de prevenire, an implementare, descriere masura de prevenire, rezultate inregistrate, imagine produs inainte si dupa, persoana de contact, telefon, email.

#### PASUL 2:

**Denumire Companie:** In campul "Compania" introduceti denumirea Operatorului Economic participant, asa cu se vede mai jos:



**Masuri de prevenire**

Compania: SC ABC SRL

#### PASUL 3:

**Categorie produs:** In campul "Categorie Produs", exista presetate cinci categorii de produse, si anume:

- ✓ Alimente solide;
- ✓ Alimente lichide;
- ✓ Detergenti/Produse de ingrijire personala;
- ✓ Produse Chimico-Farmaceutice;
- ✓ Alte Produse(clasificare pe categorii, ex. materiale de constructie, electronice-electrocasnice, etc);

Se selecteaza categoria de produs, din care face parte produsul operatorului economic participant.



**Masuri de prevenire**

Compania: SC ABC SRL

Categorie produs: Alimente lichide

Nume produs: Alege categorie  
Alimente solide  
Alimente lichide

#### PASUL 4:

**Nume Produs:** In Campul "Nume Produs" se completeaza denumirea produsului, asupra caruia operatorul economic a implementat o masura de prevenire, in perioada 2009-2014, dupa ce a fost aleasa in prealabil Categoria de produs.

## Masuri de prevenire

Compania: SC ABC SRL

Categorie produs: Alimente lichide

Nume produs: Apa minerala ....litri

### PASUL 5:

**Masura/Actiunea de Prevenire:** In sectiunea “Actiunea de prevenire” sunt presetate 13 categorii de masuri de prevenire a deseurilor aplicate in domeniul ambalajelor si anume:

- ✓ Reducerea greutatii ambalajului;
- ✓ Eliminarea elementelor de ambalare;
- ✓ Economie materie prima;
- ✓ Reducerea volumului de produs (produse concentrate);
- ✓ Cresterea cantitatii de produs in ambalajul primar;
- ✓ Reducerea prezentei metalelor grele si/sau substante periculoase in ambalaje;
- ✓ Utilizarea de materiale usor separabile;
- ✓ Utilizarea de ambalaje reutilizabile;
- ✓ Cresterea gradului de reciclabilitate a materialului de ambalare;
- ✓ Utilizarea de materie prima din surse regenerabile;
- ✓ Utilizarea de materie prima reciclată;
- ✓ Optimizarea transportului si depozitarii;
- ✓ Alte masuri (Reducerea pierderii de produs ambalat, reducerea consumului de energie, reducerea emisiilor de CO<sub>2</sub>, reducerea sau eliminarea suprafetelor tiparite).

In Campul “Actiunea de prevenire” se selecteaza masura de prevenire a deseurilor pe care operatorul economic a implementat-o in cadrul activitatii desfasurate, in perioada 2009-2014. Daca masura de prevenire nu corespunde cu nici una din primele 12 masuri presetate, se alege categoria “Alte masuri”.

**Masuri de prevenire**

Compania: SC ABC SRL

Categorie produs: Alimente lichide

Nume produs: Apa minerala ....litri

Actiunea de prevenire: Alege actiune de prevenire

An implementare masura de prevenire: Alege actiune de prevenire

Descriere masura de prevenire: Reducerea greutati ambalajului  
Eliminarea elementelor de ambalare  
Economie materii prima  
Reducerea volumului de produs (produse concentrate)  
Cresterea cantitatii de produs in ambalajul primar  
Reducerea prezentei metalelor grele in ambalaje  
Utilizare materiale usor separabile  
Utilizarea ambalajelor reutilizabile  
Cresterea gradului de reciclabilitate a materialului de ambalare  
Utilizare materie prima provenita din surse regenerabile  
Utilizare materie prima reciclata  
Optimizarea transportului si depozitarii  
Alte masuri (reducere pierderi de produs ambalat; reducere consumului de energie; reducere emisii de CO<sub>2</sub>; reducere prezenta metale grele in ambalaje;

Exemplul 1

Exemplul 2

Exemplul 3

## PASUL 6:

**An implementare masura de prevenire:** In campul "An implementare masura de prevenire" se introduce anul cand a fost realizata masura de prevenire. Se inscrie anul de implementare cu cifre arabe, cu 4 caractere (de exemplu: 2009).

An implementare masura de  
prevenire:

2009

## PASUL 7:

**Descrierea masurii de prevenire:** In aceasta sectiune se prezinta in detaliu masura de prevenire aplicata in domeniul ambalajelor, pe care operatorul economic a intrepris-o in activitatea sa, in perioada 2009-2014.

Spre exemplificare, pe site, in pagina formularului de inregistrare online se gasesc 3 exemple de masuri de prevenire, aplicate produselor din domeniul alimentelor lichide, Detergenti/produse de ingrijire personala si Alte categorii (kit).

An implementare masura de  
prevenire:

2009

Descriere masura de prevenire:

Compania a decis reducerea greutatii preformei de 0.5 l de apa minerala cu 1,5 g pe sticla, facandu-se trecerea de la preforma de 18 g la cea de 16,5 g.

## PASUL 8:

**Rezultate inregistrate:** In campul "Rezultate inregistrate" se descriu efectiv rezultatele obtinute in activitatea desfasurata de operatorul economic, ca urmare a implementarii masurii de prevenire descrisa mai sus.

Spre exemplificare, pe site, in pagina formularului de inregistrare online se gasesc 3 exemple de masuri de prevenire si rezultatele obtinute pentru produse din domeniul alimentelor lichide, Detergenti/produse de ingrijire personala si Alte categorii (kit).

Descriere masura de prevenire:

Compania a decis reducerea greutatii preformei de 0.5 l de apa minerala cu 1,5 g pe sticla, facandu-se trecerea de la preforma de 18 g la cea de 16,5 g.

Rezultate inregistrate:

Rezultate inregistrate: Urmare implementarii masurii, s-a inregistrat o economie anuala totala de aproximativ 17 de tone de materie prima si de asemenea o crestere a numarului de preforme manipulate inainte de imbuteliere.  
In rezumat:  
economisire de materii prime 8%  
optimizarea transportului

### PASUL 9:

**Imagine inainte:** In campul "Imagine inainte", se selecteaza butonul "Choose File" si se ataseaza o imagine a produsului inainte de implementare a masurii de prevenire descrisa mai sus. Imaginea se poate incarca in format jpg, dimensiunea maxima a pozelor de 400x400 px.

#### Imagine spre exemplificare - INAINTE



**NOTA:** Anterior editarii in Catalogul Masurilor de Prevenire a imaginilor transmise, acestea se vor prelucra pentru asigurarea unui grad maxim de acuratete si prezentare grafica.

### PASUL 10:

**Imagine dupa:** In campul "Imagine dupa" se selecteaza butonul "Choose File" si se ataseaza o imagine a produsului dupa implementarea masurii de prevenire. Imaginea se poate incarca in format jpg, dimensiunea maxima a pozelor de 400x400 px.

#### Imagine spre exemplificare - DUPA



**NOTA:** Anterior editarii in Catalogul Masurilor de Prevenire a imaginilor transmise, acestea se vor prelucra pentru asigurarea unui grad maxim de acuratete si prezentare grafica.

### PASUL 11:

**Persoana de contact:** In campul "Persoana de contact" se introduce Numele si Prenumele persoanei de contact din partea operatorului economic participant.

Persoana de contact:

### PASUL 12:

**Email:** In campul "Email" se introduce adresa de email de contact.

Email:

### PASUL 13:

**Telefon:** In campul "Telefon" se introduce telefonul de contact, in format national de 10 cifre.

Telefon:

Înainte de finalizarea inregistrării datelor in formularul online, va rugam sa recapitulati corectitudinea si continutul informatiilor și să reveniți pentru corectură acolo unde considerați necesar.

### PASUL 14:

Apăsați butonul **TRIMITE**.

### PASUL 15:

**Previzualizarea/Finalizarea masurii de prevenire introdusa:**

Dupa completarea tuturor campurilor si apasarea butonului "TRIMITE" se deschide fereastra de previzualizare "Previzualizare masura prevenire introdusa", asa cum se observa in imaginea de mai jos.

## Masura prevenire SC ABC SRL

<b>Numele companiei:</b>	SC ABC SRL
<b>Numele produsului:</b>	Apa minerala ... litri
<b>Categoria / Masura de prevenire implementata:</b>	Alimente lichide, Reducerea greutatii ambalajului
<b>Anul implementarii:</b>	2009

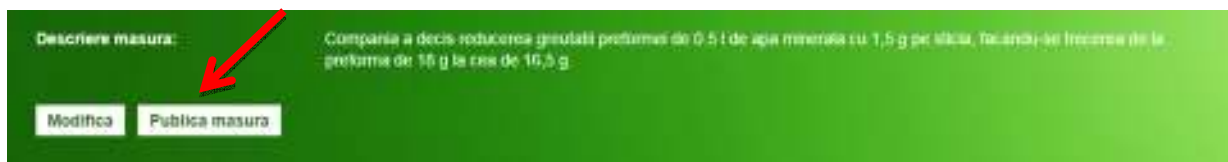
**Imagine inainte:**  **Imagine dupa:** 

**Descriere masura:** Compania a decis reducerea greutatii preformei de 0.5 l de apa minerala cu 1,5 g pe sticla, facandu-se trecerea de la preforma de 16 g la cea de 16,5 g.

[Modifica](#) [Publica masura](#)



Daca datele inregistrate sunt introduse corect si nu mai doriti sa introduceti alte masuri de prevenire apasati butonul “**Publica Masura**” iar masura de prevenire a deseurilor implementata de societatea dumneavoastra se va publica pe site.



Descriere masura: Compania a decis reducerea greutatii prefurmei de 0.5 l de apa minerala cu 1.5 g pe sicta, facandu-se trecerea de la prefurma de 16 g la cea de 16.5 g

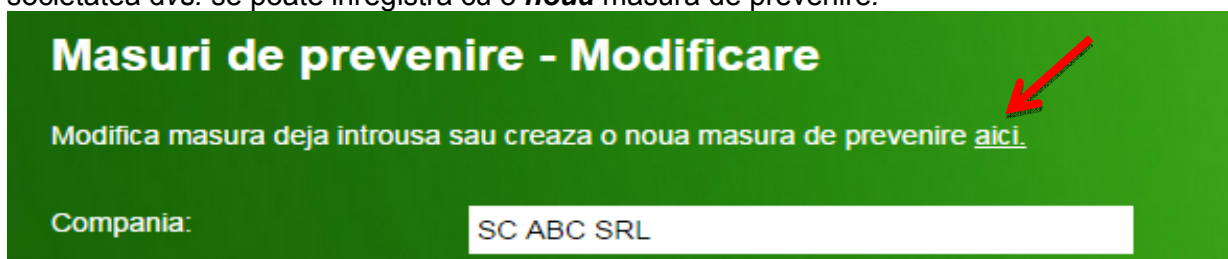
In cazul in care, doriti sa faceti modificari asupra datelor introduse, sau doriti sa înregistrati o nou Masura de Prevenire a deseurilor, se apasa butonul “**MODIFICA**”.



Descriere masura: Compania a decis reducerea greutatii prefurmei de 0.5 l de apa minerala cu 1.5 g pe sicta, facandu-se trecerea de la prefurma de 16 g la cea de 16.5 g

#### A) Inregistrare MASURA DE PREVENIRE noua:

Se deschide o noua fereastră denumita **MASURI DE PREVENIRE – MODIFICARE**, unde societatea dvs. se poate inregistra cu o **noua** masura de prevenire.



## Masuri de prevenire - Modificare

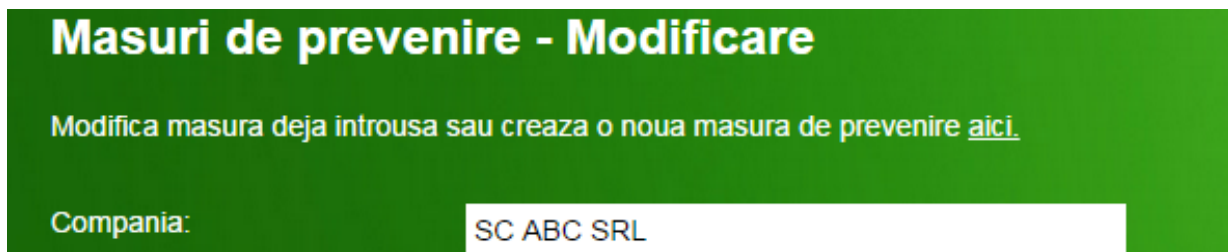
Modifica masura deja introua sau creaza o noua masura de prevenire [aici](#).

Compania:

Selectand butonul “**aici**” se deschide formularul online de inregistrare Masuri de Prevenire si se reia din nou procedura de inregistrare prezentata mai sus (Pasii de la 1 la 15).

#### B) MODIFICARE date introduse:

Se deschide o noua fereastră denumita **MASURI DE PREVENIRE – MODIFICARE**, unde se **introduc toate modificarile si completarile** pe care le doreste operatorul economic participant. In momentul in care se modifica pagina, se introduc din nou imaginile cu produsele inainte si dupa implementarea masurii de prevenire.



## Masuri de prevenire - Modificare

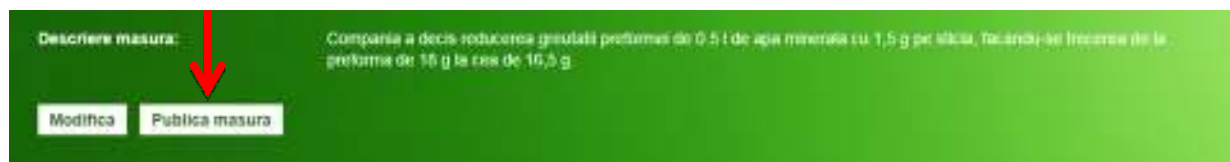
Modifica masura deja introua sau creaza o noua masura de prevenire [aici](#).

Compania:

Înainte de finalizarea inregistrării formularului, va rugam sa recapitulati corectitudinea si continutul informatiilor și să reveniți pentru corectură acolo unde considerați necesar.

**ATENȚIE! Nu se vor transmite informatii confidentiale companiei dvs., ci doar cele destinate publicului larg.**

Daca datele inregistrate sunt introduse corect si nu mai doriti introducerea altei masuri de prevenire apasati butonul “**Publica Masura**”.



Dupa selectarea butonului “**Publica Masura**”, procesul de inregistrare a masurii de prevenire a deseurilor implementata de operatorul economic s-a incheiat, iar informatiile introduse sunt publicate pe site, asa cum se vede mai jos:

### Masura prevenire SC ABC SRL

**Numele companiei:** SC ABC SRL

**Numele produsului:** Apa minerala ....litri

**Categoria / Masura de prevenire implementata:** Alimente lichide,Reducerea greutatii ambalajului

**Anul implementarii:** 2009

**Imagine inainte:** 

**Imagine dupa:** 

**Descriere masura:** Compania a decis reducerea greutatii preforniei de 0.5 l de apa minerala cu 1,5 g pe sticla, facandu-se trecerea de la preforna de 18 g la cea de 16,5 g.

**Rezultate inregistrate:** Urmare implementarii masurii, s-a inregistrat o economie anuala totala de aproximativ 17 de tone de materie prima si de asemenea o crestere a numarului de prefornie manipulate inainte de imbuteliere.

## CONFIRMARE INREGISTRARE MASURA DE PREVENIRE

Dupa ce ati incheiat procesul de inregistrare al operatorului economic cu Masura de Prevenire, veti primi prin e-mail un mesaj automat de confirmare a inregistrării. Pentru fiecare Masura de Prevenire înscrisă se va primi un mesaj automat distinct.

## RESPONSABILITATE

- *Participantilor li se va solicita, in mod distinct, acordul pentru introducerea si prelucrarea informatiilor ce au fost comunicate, in baza de date a Organizatorului, pentru realizare activitati ulterioare de marketing direct.*

- Anterior editării în broșura “Catalog Masuri de Prevenire 2009-2014” a imaginilor transmise, acestea se vor prelucra pentru asigurarea unui grad maxim de acuratețe și prezentare grafică.
- Anterior editării broșurii “Catalog Masuri de Prevenire 2009-2014” va vom solicita bunul de tipar, iar în cazul în care doriți să efectuați modificări privind informațiile transmise, va rugăm să ne contactați.
- Necompletarea oricărui dintre câmpurile obligatorii sau completarea lor cu informații/date inexistente sau incorecte poate duce la imposibilitatea de a înregistra măsura de prevenire, sau la imposibilitatea contactării de către ECO-ROM Ambalaje.

## CONTACT

Pentru orice neclarități, informații suplimentare sau suport în introducerea datelor puteți să transmiteți un mesaj pe site-ul [www.prevenireambalaje.ro](http://www.prevenireambalaje.ro), la meniul CONTACT, sau ne puteți contacta la:

- Tel: **0731 034 038**, sau Asistentă clienți: **0372.735.015**
- Email: [luisa.jinga@ecoromambalaje.ro](mailto:luisa.jinga@ecoromambalaje.ro) sau [prevenire@prevenireambalaje.ro](mailto:prevenire@prevenireambalaje.ro)